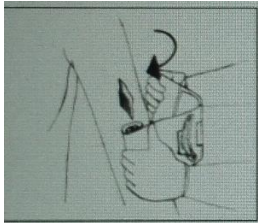
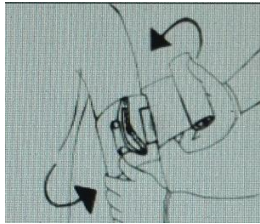
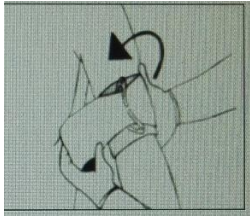
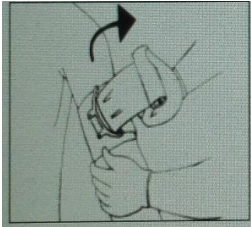
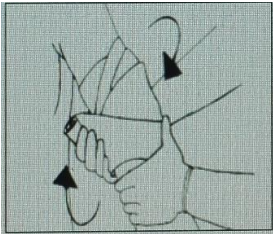
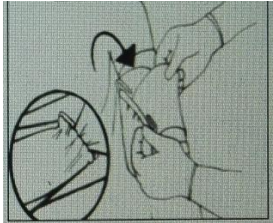


<p>1 Přiložte polštářek na ránu a obtočte elastický obvaz kolem končetiny, nebo jiné části těla.</p>	<p>2 Protáhněte obvaz skrz tlakovou sponu.</p>	<p>3 Obvaz utáhněte.</p>
		
<p>4 Zatáhněte obvaz zpět, čímž za pomoci tlakové spony vyvinete tlak na polštářek a ránu.</p>	<p>5 Těsně ovažte obvaz a utáhněte jej přes tlakovou sponu a všechny okraje krycího polštářku.</p>	<p>6 Zajistěte obvaz proti povolení pomocí háčků na koncích zajišťovací spony</p>
		

7. Pro odstranění pohotovostního tlakového obvazu, uvolněte háčky na sponě.