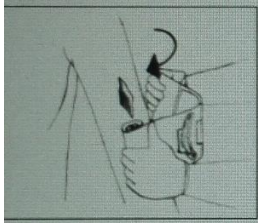
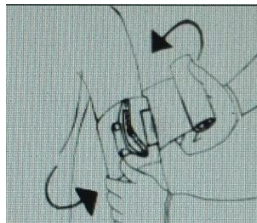


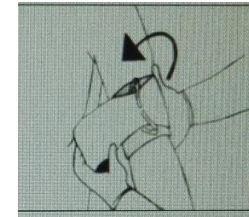
1 Placez le coussinet sur la plaie et Enroulez le bandage autour de la partie du corps ou du membre.



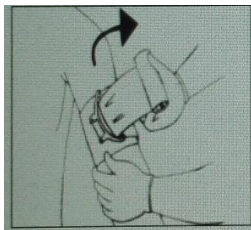
2 Insérez le bandage dans la barre de pression.



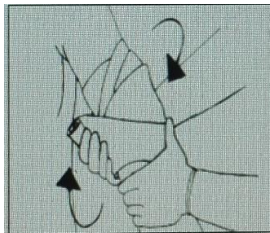
3 Serrez le bandage.



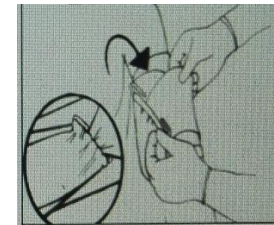
4 Tirer fermement en arrière pour forcer la barre de pression sur le coussinet.



5 Enroulez le bandage fermement sur la barre de pression et recouvrez tous les bords du coussinet.



6 Accrocher les extrémités de la barre de fermeture dans le bandage.



7. Retirez les extrémités d'accrochage sécurisées de la barre de fermeture pour retirer le bandage.