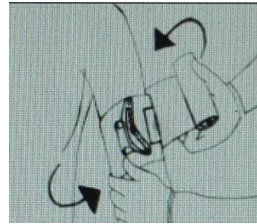
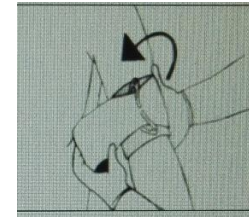



1. Die Wundauflage auf die Wunde legen  
und die Binde um das betroffene Körperteil wickeln.



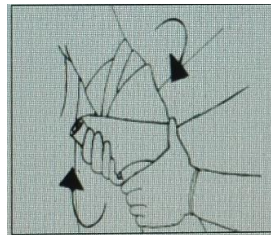
2. Die Binde in den Drückbügel einführen.



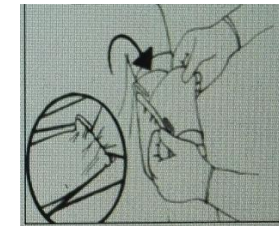
3. Die Binde festziehen.



4. In die entgegengesetzte Richtung ziehen,  
so dass der Drückbügel auf die Wundauflage drückt.



5. Die Binde fest über den Drückbügel und über  
die Ränder der Wundauflage wickeln.



6. Zum Befestigen, den Verschlussbügel  
am Verband einhaken.

7. Um den Verband zu entfernen, die Haken vom Verschlussbügel lösen.